



**DOKUMEN HASIL MONITORING
PENCAPAIAN TARGET KINERJA BBTKLPP JAKARTA
BULAN APRIL TAHUN 2018**



DIREKTORAT JENDERAL PENCEGAHAN DAN PENGENDALIAN PENYAKIT

BALAI BESAR TEKNIK KESEHATAN LINGKUNGAN DAN PENGENDALIAN PENYAKIT JAKARTA

Jalan Bambu Apus Raya No.6 Blok C1 Cipayung, Jakarta Timur 13890 Telepon (021) 8484912

Faksimilie (021) 22106603 email: bbtnklppjakarta@kemkes.go.id website: bbtnklppjakarta.org

Laporan Rapat

Emonev DJA Bulan April 2018

Jakarta, 4 April 2018

A. Pendahuluan

1. Umum

Emonev DJA adalah monitoring evaluasi penganggaran berdasarkan pelaksanaan kegiatan sesuai DIPA untuk mengetahui output yang telah dicapai dari anggaran yang sudah digunakan. Pada Pertemuan ini juga membahas terkait Capaian kinerja BBTCLPP Jakarta triwulan 1 sesuai dengan Indikator Kinerja yang tertuang dalam Perjanjian Kinerja BBTCLPP Jakarta Tahun 2018

2. Maksud dan tujuan

Rapat dilaksanakan untuk membahas realisasi output kegiatan dan progress output yang sudah tercapai sampai dengan bulan Maret 2018 dalam rangka pengisian monev DJA serta melakukan monitoring terhadap capaian kinerja BBTCLPP Jakarta untuk triwulan 1 tahun 2018.

3. Ruang Lingkup

Pelaksanaan Rapat Bulanan Emonev DJA dilakukan dengan mendengarkan paparan dari masing – masing Bidang/Bagian, diskusi serta pengisian persentase progress kegiatan dan capaian output pada bulan Maret 2018. Selanjutnya subbag Prolap menginput hasil output dan progres kedalam aplikasi Emonev DJA. Disamping itu rapat juga membahas progress kinerja yang sudah dicapai sampai dengan triwulan 1 2018 berdasarkan indikator kinerja yang tertuang dalam Rencana Aksi Kegiatan 2015-2019 dan Perjanjian Kinerja 2018.

4. Dasar hukum

- 1) Peraturan Menteri Keuangan No. 249/PMK.02/2011 tentang Pengukuran dan Evaluasi atas Pelaksanaan Rencana Kerja dan anggaran Kementerian Negara/Lembaga
- 2) DIPA BBTCLPP Jakarta Tahun 2018 nomor : DIPA-024.05.2.559950/2018

B. Kegiatan yang dilaksanakan

Pelaksana Kegiatan adalah Subbag Program dan Laporan Bagian Tata Usaha BBTCLPP Jakarta. Penanggung Jawab kegiatan adalah Kepala Bagian Tata Usaha BBTCLPP Jakarta. Kegiatan dilaksanakan di Gedung kantor BBTCLPP Jakarta dengan melibatkan peserta dari bidang/bagian

C. Hasil yang dicapai

Oleh karena capaian output kegiatan targetnya beberapa output 1 layanan maka biasanya pencapaian baru tercapai pada akhir tahun. contohnya untuk layanan perkantoran dan over head (layanan internal) outputnya 1 layanan dan akan terealisasi pada akhir tahun sehingga realisasi output sampai dengan november akan selalu 0 (nol) oleh karena untuk output yang dipakai adalah angka absolut. Namun demikian masih ada output yang targetnya lebih dari 1 seperti layanan respon KLB sehingga pencapaiannya setiap bulan akan terlihat.

Hasil kegiatan adalah terinputnya realisasi emonev DJA bulan Maret 2018 sebagai berikut :

20405.06 - Program Pencegahan dan Pengendalian Penyakit

2058 - Kegiatan Surveilans dan Karantina Kesehatan

1. Dalam rangka meningkatkan aksesibilitas untuk sementara form entry data capaian output dan permasalahan disediakan.
2. Setelah melakukan pengisian / perbaikan capaian output maupun permasalahan, sebelum meng-klik tombol simpan harap meng-klik (mencentang) kolom pilih pada output tersebut
3. Tampilan data untuk dashboard akan ter-update 1 (satu) hari berikutnya

Penjelasan:

Realisasi volume output diisi apabila output yang diangkan benar-benar telah tercapai

Dalam hal output yang diangkan sebagian atau seluruhnya belum tercapai, maka diisi persentase pertambahan pencapaian output tersebut pada kolom Progres dikul keterangan sampai sejauh mana progres yang dimaksud

: Belum dikonfirmasi oleh Sistem atau Unit Eselon I

: Dikembalikan oleh Unit Eselon I untuk dikoreksi kembali

: Sudah dikonfirmasi oleh Unit Eselon I

 Periode: [Bulan](#) [Juni](#) [Juli](#) [Mar](#) [Apr](#) [Mai](#) [Juni](#) [Juli](#) [Agu](#) [Sep](#) [Okt](#) [Nov](#) [Des](#)

Periode	Nama Output	Anggaran		Data Integrasi Capaian Keluaran			Koreksi			Status	Pilih	
		Pagu Anggaran	Realisasi Anggaran	Target Volume Keluaran (TVK)	Realisasi Volume Keluaran (RVK) Bulan Ini	Progres (%)	Keterangan	Konfirmasi Data Integrasi Capaian Keluaran	Koreksi RVK (Volume)			Koreksi Progress (%)
Mar	2058.004 Layanan Respons dan Periyakt berpedara KLB (Layanan)	2.264.807.000	16.010.400	12.00	0.00	0.00		Selalu Tidak	1.00	9.95		
Mar	2058.005 Layanan Respons KLB dan Wabah (Layanan)	369.800.000	0	12.00	0.00	0.00		Selalu Tidak	1.00	8.33		
Mar	2058.006 Obyek Target Periyakt Dalam Pelebaran Asan Game dan Para Games (Layanan)	1.422.853.000	6.930.000	1.00	0.00	0.00		Selalu Tidak	0.00	10.00		

[Simpan](#)

2019 - Kegiatan Pencegahan dan Pengendalian Penyakit Tular Vektor dan Zoonotik

1. Dalam rangka meningkatkan akseptabilitas, untuk sementara form entry data capaian output dan permasalahan disediakan.
2. Setelah melakukan pengisian, ubahlah capaian output maupun permasalahan, sebelum mengklik tombol simpan harap mengklik (mencantumkan) kolom pilih pada output tersebut.
3. Tampilan data untuk dashboard akan terupdate 1 (satu) hari berikutnya

Penjelasan

Realisasi volume output diisi apabila output yang ditargetkan benar-benar telah tercapai.






Dalam hal output yang ditargetkan sebagian atau seluruhnya belum tercapai, maka diisi persentase perkembangan pencapaian output tersebut pada kolom Progres dilalui keterangan sampai sejauh mana progres yang dimaksud.

 : Belum dikonfirmasi oleh Sakor atau Unit Ekelon I

 : Dikembalikan oleh Unit Ekelon I untuk dikoreksi kembali

 : Sudah dikonfirmasi oleh Unit Ekelon I

Periode **Bulan** Jan Feb Mar Apr Mei Jun Jul Agt Sep Okt Nov Des

Periode	Nama Output	Anggaran		Data Integrasi Capaian Keluaran			Koreksi			Status	Pilih		
		Pagu Anggaran	Realisasi Anggaran	Tingkat Volume Keluaran (TVK)	Realisasi Volume Keluaran (RVK) Bulan Ini	Progres (%)	Keterangan	Konfirmasi Data Integrasi Capaian Keluaran	Koreksi EVK (Volume)			Koreksi Progres (%)	Penjelasan
Mar	2019.043 Sarana Prasarana Penunjang Prioritas Nasional Penguyahan dan Pengelolaan Penyakit Tular Vektor dan Zoonosis (Jenis)	9.000.000.000	0	1,00	0,00	0,00		Setuju Tidak	0,00	0,00			<input type="checkbox"/>
Mar	2019.045 Layanan Cakupan Eliminasi Malaria (Layanan)	623.000.000	1.020.000	1,00	0,00	0,00		Setuju Tidak	0,00	30,00			<input type="checkbox"/>
Mar	2019.046 Layanan Pengendalian Penyakit Antrax (Layanan)	520.018.000	900.000	1,00	0,00	0,00		Setuju Tidak	0,00	15,00			<input type="checkbox"/>
Mar	2019.047 Layanan Pengendalian Penyakit Zoonosis (Layanan)	1.179.194.000	0	4,00	0,00	0,00		Setuju Tidak	0,00	97,50			<input type="checkbox"/>
Mar	2019.048 Layanan Pengendalian Penyakit Fluorosis dan Karies (Layanan)	2.100.000.000	0	6,00	0,00	0,00		Setuju Tidak	0,00	02,00			<input type="checkbox"/>

Setoran

02405 016 - Program Pencegahan dan Pengendalian Penyakit
2060 - Kegiatan Pencegahan dan Pengendalian Penyakit Menular Langsung

Perbaikan

1. Diambil rangka meningkatkan aksesibilitas untuk sementara form entry data capaian output dan permasalahan diperbaharui.
2. Setelah melakukan pengujian / perbaikan capaian output maupun permasalahan, sebelum meng-klik tombol simpan harap meng-klik (mencanting) kolom pilih pada output tersebut.
3. Tampilan data untuk dashboard akan ter-update 1 (satu) hari berikutnya.

Penjelasan

Realisasi volume output dihi apabila output yang diartikan benar-benar telah tercapai. Dalam hal output yang diartikan sebagian atau seluruhnya belum tercapai, maka diisi persentase perkembangan pencapaian output tersebut pada kolom Progres diikuti keterangan sampai sejauh mana progres yang dimaksud.

Realisasi volume output dihi apabila output yang diartikan benar-benar telah tercapai. Dalam hal output yang diartikan sebagian atau seluruhnya belum tercapai, maka diisi persentase perkembangan pencapaian output tersebut pada kolom Progres diikuti keterangan sampai sejauh mana progres yang dimaksud.

- ✔ : Belum dikonfirmasi oleh Satker atau Unit Eselon I
- ✘ : Dikembalikan oleh Unit Eselon I untuk dikoreksi kembali
- ✔ : Sudah dikonfirmasi oleh Unit Eselon I

Periode Bulan Jan Feb Mar Apr Mei Jun Jul Agu Sep Okt Nov Des

Periode	Masa Output	Anggaran		Data Integrasi Capaian Keluaran			Keterangan	Konfirmasi Data Integrasi Capaian Keluaran	Koreksi		Status	Pilih
		Pagu Anggaran	Realisasi Anggaran	TARGET VOLUME KELUARAN (TVK)	Realisasi Volume Keluaran (RVK) Bulan Ini	Progres (%)			Koreksi RVK (Volume)	Koreksi Progres (%)		
Mar	2060 507 Layanan Pencegahan Penyakit TB (Ornamen)	90.000.000	0	1.00	0.00	0.00		Selalu Tidak	0.00	44.00	✔	<input type="checkbox"/>

Simpan

02405.06 - Program Pencegahan dan Pengendalian Penyakit

2061 - Kegiatan Pencegahan dan Pengendalian Penyakit Tidak Menular

Perhatian :

1. Dalam rangka meningkatkan akseptabilitas, untuk sementara form entry data capaian output dan permasalahan diordinasikan
2. Setelah melakukan pengisian / perubahan capaian output maupun permasalahan, sebelum meng-klik tombol simpan harap meng-klik (mencerdangi) kolom pilih pada output tersebut
3. Tampilan data untuk dashboard akan ter update 1 (satu) hari berikutnya

Perjelasan:

Realisasi volume output dan aspek output yang tergelincir besar-besaran relatif tercapai. Dalam hal output yang tergelincir sebagian atau seluruhnya belum tercapai maka akan persentase perkembangan pencapaian output tersebut pada kolom Progress dikur ketetapan sampai sejauh mana progres yang dinakud.

Sepanjang realisasi volume keluaran belum terisi secara otomatis dari Aplikasi S&S anda ada koraksi lebih lanjut, satker dapat melakukan entry data melalui kolom koreksi RVK. Progres Penjelasan/ sebab-mengakibatkan: Tidak pada kolom Konfirmasi Data Integral Capaian-Keluaran

 : Belum dikonfirmasi oleh Satker atau Unit Eselon I

 : Dikembalikan oleh Unit Eselon I untuk dikoreksi kembali

 : Sudah dikonfirmasi oleh Unit Eselon I

Periode: 2019 Jan Feb Mar Apr Mei Jun Jul Agu Sep Okt Nov Des

Periode	Nama Output	Anggaran		Data Integral Capaian Keluaran			Koreksi			Status	Pilih	
		Pagu Anggaran	Realisasi Anggaran	Target Volume Keluaran (TVK)	Realisasi Volume Keluaran (RVK) Bulan Ini	Progres (%)	Ketetapan	Konfirmasi Data Integral Capaian Keluaran	Koreksi RVK (Volume)			Koreksi Progress (%)
Mar	2061.517 Pelayanan Pengendalian Kerasukan Bekas (Lupubek)	187.840.000	0	1,00	0,00	0,00	Setuju / Tidak	0,00	0,00			

Simpan

02405-08 - Program Pencegahan dan Pengendalian Penyakit

2063 - Kegiatan Dukungan Manajemen dan Pelaksanaan Tugas Teknis Lainnya pada Program Pencegahan dan Pengendalian Penyakit
Perubahan

1. Dalam rangka meningkatkan akurabilitas, untuk sementara form entry data capaian output dan permasalahan diadabkan.
2. Setelah melakukan pengisian / perbaikan capaian output maupun permasalahan, sebelum mengklik tombol simpan harap meng-klik (mencentang) kolom pilih pada output tersebut.
3. Tampilan data output disesuaikan akan ter-update 1 (satu) hari berikutnya

Perjelasan

Berdasar volume output diel update output yang dibagikan benar-benar telah tercapai

Dalam hal output yang dianggap sebagian atau seluruhnya belum tercapai, maka diis persentase perkembangan pencapaian output tersebut pada kolom Progress diblud katarangan sampai skatin mana progress yang dikeud

Keterangan:

- : Belum dikembalikan oleh Suber atau Unit Eselon 1
- : Dikembalikan oleh Unit Eselon 1 untuk dikoreksi kembali
- : Sudah dikembalikan oleh Unit Eselon 1

Periode: Bulan | Jan | Feb | Mar | Apr | Mei | Jun | Jul | Agu | Sep | Okt | Nov | Des

Periode	Nama Output	Anggaran			Data Integral Capaian Kegiatan			Korupsi			Pilih	Status
		Pagu Anggaran	Realisasi Anggaran	Tingkat Volume Realisasi (TVK)	Realisasi Volume Kegiatan (RVK) Bulan Ini	Progres (%)	Keterangan	Kondisi Data Integral Capaian Kegiatan	Korupsi RVK (Volume)	Korupsi Progress (%)		
Mar	200.003 Layanan Internal (over-heat)	13.629.820.000	119.262.200	1,00	0,00	0,00		Setuju Tidak	0,00	0,00		●
Mar	200.394 Perawatan (Korupsi)	18.227.398.000	1.000.461.001	1,00	0,00	0,00		Setuju Tidak	0,00	1,00		●

Simpan

2059 - Kegiatan Pencegahan dan Pengendalian Penyakit Tular Vektor dan Zoonotik

1. Dalam rangka meningkatkan akurabilitas, untuk sementara form entry data capaian output dan permasalahan disederhanakan
2. Setelah melakukan pengujian / perbaikan capaian output maupun permasalahan, sebelum meng-klik tombol simpan harap meng-klik (mencentang) kolom pilih pada output tersebut.
3. Tempilan data untuk dashboard akan ter-update 1 (satu) hari berikutnya.

Penjelasan

Riilisasi volume output diisi apabila output yang ditargetkan benar-benar telah tercapai

Dalam hal output yang diangalkan sebagian atau seluruhnya belum tercapai, maka diisi persentase perkembangan pencapaian output tersebut pada kolom Progres diikuti keterangan sampai sejauh mana progres yang dimaksud.

- : Belum dikonfirmasi oleh Satker atau Unit Eselon I
- : Dikembalikan oleh Unit Eselon I untuk dikoreksi kembali
- : Sudah dikonfirmasi oleh Unit Eselon I

Periode: BERSO JAN FEB MAR APR MEI JUN JUL AGS SEP OKT NOV DES

Periode	Nama Output	Anggaran		Data Integrasi Capaian Keuangan			Konfirmasi			Pilih	Status	
		Pagu Anggaran	Realisasi Anggaran	Target Volume Keuangan (TVK)	Realisasi Volume Keuangan (RVK) dalam %	Progres (%)	Keterangan	Konfirmasi Data Integrasi Capaian Keuangan	Koneksi RVK (Volume)			Koneksi Progres (%)
Feb	2058.003 Sarana Prasarana Penyanggah Proses Nasional Pencegahan dan Pengendalian Penyakit Tular Vektor dan Zoonotik (Jawa)	8.000.000.000	0	1,00	0,00	0,00		Seluruh Tidak	0,00	0,00		●
Feb	2058.005 Layanan Capaian Efektifitas Utama (Sajaman)	828.000.000	0	1,00	0,00	0,00		Seluruh Tidak	0,00	0,00		●
Feb	2058.006 Layanan Pengendalian Penyakit Acariformis (Sajaman)	520.010.000	1.900.000	1,00	0,00	0,00		Seluruh Tidak	0,00	3,00		●
Feb	2058.007 Layanan Pengendalian Penyakit Zoonosis (Sajaman)	1.179.004.000	0	4,00	0,00	0,00		Seluruh Tidak	0,00	3,00		●
Feb	2058.008 Layanan Pengendalian Penyakit Filariasis dan Malaria (Sajaman)	2.100.000.000	0	6,00	0,00	0,00		Seluruh Tidak	0,00	0,00		●

Sistem

02405.08 - Program Pencegahan dan Pengendalian Penyakit

2063 - Kegiatan Dukungan Manajemen dan Pelaksanaan Tugas Teknis Lainnya pada Program Pencegahan dan Pengendalian Penyakit

Petachian :

1. Dalam rangka meningkatkan akseptabilitas untuk sementara form entry data capaian output dan permasalahan diadefinisikan
2. Setelah melakukan pengujian / perbaikan capaian output maupun permasalahan, sebelum mengklik tombol simpan harap meng-klik (mencentang) kolom pilih pada output tersebut
3. Tampilan data untuk dashboard akan ter-update 1 (satu) hari berikutnya

Penjelasan

Realisasi volume output diisi apabila output yang diragukan benar-benar telah tercapai.

Dalam hal output yang diragukan sebagian atau seluruhnya belum tercapai, maka diisi persentase perkembangan pencapaian output tersebut pada kolom Progress diikut keterangan sampai sejauh mana progres yang dimaksud.

Sebagai realisasi volume keluaran sebelum lebih secara otomatis dari Aplikasi SAS atau ada koreksi lebih lanjut, status dapat dilakukan entry data melalui kolom tombol (R/K, Progres, Penjelasan) setelah mengklik tombol "Tutup" pada kolom Konfirmasi Data Integrasi Capaian Keluaran

: Belum dikonfirmasi oleh Suber atau Unit Eselon I

: Dikembalikan oleh Unit Eselon I untuk dikoreksi kembali

: Sudah dikonfirmasi oleh Unit Eselon I

Periode Besar Jan Feb Mar Apr Mei Jun Jul Ags Spt Okt Nov Des

Periode	Nama Output	Anggaran		Data Integrasi Capaian Keluaran			Koreksi			Status	Pilih		
		Pagu Anggaran	Realisasi Anggaran	TARGET Volume Keluaran (TVK)	Realisasi Volume Keluaran (R/KK) Bulan Ini	Progres (%)	Keterangan	Konfirmasi Data Integrasi Capaian Keluaran	Koreksi R/KK (Volume)			Koreksi Progress (%)	Penjelasan
Feb	2063.053 Layanan Internal (non-head) (Arjasaan)	13.629.920.000	441.794.900	1,00	0,00	0,00		Selanjut Tindak	0,00	3,96			<input type="checkbox"/>
Feb	2063.064 Layanan Perawatan (Arjasaan)	16.227.398.000	1.040.345.067	1,00	0,00	0,00		Selanjut Tindak	0,00	1,51			<input type="checkbox"/>

Simpulan

02/05/08 - Program Pencegahan dan Pengendalian Penyakit

2061 - Kegiatan Pencegahan dan Pengendalian Penyakit Tidak Menular
Petunjuk :

1. Dalam rangka meningkatkan akseptabilitas, untuk sementara form entry data capaian output dan permasalahan dibedakankan
2. Setelah melakukan pengisian / perbaikan capaian output maupun permasalahan, sebelum meng-klik tombol simpan harap meng-klik (mencantangi) kolom pilih pada output tersebut.
3. Tampilan data untuk dashboard akan ter-update 1 (satu) hari berikutnya

Penjelasan:

Realisasi volume output disis sebagai output yang ditargetkan benar-benar telah tercapai

Dalam hal output yang ditargetkan sebagian atau seluruhnya belum tercapai, maka disis persentase perkembangan pencapaian output tersebut pada kolom Progres dibuik keterangan sampai sejauh mana progres yang dimaksud

Sesuai yang tertera volume sasaran tahun ini, maka koreksi tidak akan timbul dalam menu input data melalui menu Laporan RPK, Progres, Perbaikan, Laporan, maupun menu lainnya.

- ✔ : Belum dikonfirmasi oleh Selker atau Unit Eselon I
- ✘ : Dikembalikan oleh Unit Eselon I untuk dikoreksi kembali
- ✔ : Sudah dikonfirmasi oleh Unit Eselon I

 Periode: Febru Jan Des Nov Okt Sept Agu Jul Jun Maj Apr Mar Feb Jan

Periode	Nama Output	Anggaran		Data Integrasi Capaian Keluaran			Koreksi			Pilih	Status	
		Pagu Anggaran	Realisasi Anggaran	TARGET Volume Keluaran (TRK)	Realisasi Volume Keluaran (RVK) Bulan Ini	Progres (%)	Keterangan	Konfirmasi Data Integrasi Capaian Keluaran	Koreksi RVK (volume)			Koreksi Progress (%)
Feb	2061.517 Layanan Pencegahan Konsumsi Rokok (Layanan)	167.940.000	0	1.00	0.00	0.00		<input type="checkbox"/> Setuju <input checked="" type="checkbox"/> Tidak	0.00	0.00		<input type="checkbox"/> <input checked="" type="checkbox"/>

Simpan

02.05.08 - Program Pencegahan dan Pengendalian Penyakit

2063 - Kegiatan Dukungan Manajemen dan Pelaksanaan Tugas Teknis Lainnya pada Program Pencegahan dan Pengendalian Penyakit

Petugas :

1. Dalam rangka meningkatkan aksebilitas, untuk sementara form entry data capaian output dan permasalahan diresahkan
2. Setelah melakukan pengisian / perbaikan capaian output maupun permasalahan, sebelum meng-klik tombol simpan harap meng-klik (men-pressing) kolom pilih pada output tersebut.
3. Tampilan data untuk dashboard akan ter-update 1 (satu) hari berikutnya

Penjelasan

Realisasi volume output diisi apabila output yang diujikan benar-benar telah tercapai

Dalam hal output yang dibagikan sebagai atau seluruhnya belum tercapai, maka diisi persentase perkembangan pencapaian output tersebut pada kolom Progres diikuti keterangan sampai sejauh mana progres yang dimaksud

Sepanjang realisasi volume sebarang belum tentu secara otomatis dari Aplikasi SAS atau ada koreksi lebih lanjut, seker dapat melakukan entry data melalui kolom koreksi (RWK, Progres, Penjelasan) setelah mengklik tombol "Tidak" pada kolom Konfirmasi Data Integras Capaian Keluaran

- ✔ : Belum dikonfirmasi oleh Seker atau Unit Eselon I
- ✘ : Ditambahkan oleh Unit Eselon I untuk dikoreksi kembali
- ✔ : Sudah dikonfirmasi oleh Unit Eselon I

Periode: **Bltn** Jan Feb Mar Apr Mei Jun Jul Ags Sep Okt Nov Des

Periode	Nama Output	Anggaran		Data Integras Capaian Keluaran			Koreksi			Status	PIN
		Pagu Anggaran	Realisasi Anggaran	Target Volume Keluaran (TKV)	Realisasi Volume Keluaran (RWK) Bulan Ini	Progres (%)	Keterangan	Konfirmasi Data Integras Capaian Keluaran	Koreksi RWK (Volume)		
Feb	2663.653 Layanan rekam (over head) (Layanan)	13.629.820.000	441.794.900	1.00	0.00	0.00	Selalu Tidak	0.00	3.66		1
Feb	2663.664 Layanan Penunahan (Pijarat)	18.227.388.000	1.048.345.067	1.00	0.00	0.00	Selalu Tidak	0.00	1.51		1

Simpan

Dalam rapat emonev bulan maret ini juga membahas capaian kinerja triwulan 1 yang sudah diperoleh oleh BBTCLPP Jakarta. Dari hasil paparan dan diskusi dari bidang bahwa masih banyak capaian indikator terutama rekomendasi hasil kajian belum tercapai mengingat untuk menghasilkan rekomendasi membutuhkan waktu dalam hal pemeriksaan/pengujian laboratorium, analisis dan penyusunan eksekutif summary (laporan rekomendasi) termasuk perbaikan laporan.

Sampai dengan bulan Maret 2018, berikut capaian kinerja yang diperoleh BBTCLPP Jakarta :

Realisasi Kinerja BBTCLPP Jakarta sampai dengan Bulan Maret 2018

No	Sasaran Strategis	Indikator Kinerja	Target	Realisasi Maret	Realisasi s.d Maret 2018	% Total	Keterangan
1	Kabupaten/kota yang melakukan pemantauan kasus penyakit berpotensi kejadian luar biasa (KLB) dan melakukan respon penanggulangan terhadap sinyal KLB untuk mencegah terjadinya KLB	1). Persentase respon Sinyal Kewaspadaan Dini (SKD), KLB dan bencana di wilayah layanan BTKL	85%	100	100	100	Terdapat 1 KLB dan direspon yaitu : 1. PE KLB Hepatitis Kota Banjar Jabar
		2). Jumlah sertifikat hasil uji laboratorium dan kalibrasi	13,5	1.581	4.112	30,46	
		3). Jumlah rekomendasi surveilans atau kajian faktor risiko penyakit	26	4	6	23,08	
		4). Jumlah Teknologi Tepat Guna bidang P2P yang dihasilkan	4	0	0	0	
2	Meningkatnya pencegahan dan pengendalian penyakit tular vektor dan zoonotik	5). Jumlah rekomendasi surveilans atau kajian faktor risiko penyakit dan penyehatan lingkungan berbasis laboratorium pengendalian penyakit tular vektor dan zoonotik	21	1	1	4,76	
3	Menurunnya penyakit menular langsung	6). Jumlah rekomendasi surveilans atau kajian faktor risiko penyakit dan penyehatan lingkungan berbasis laboratorium pengendalian penyakit menular langsung	1	0	0	0	
4	Menurunnya angka kesakitan dan kematian akibat penyakit tidak menular; Meningkatnya pencegahan dan penanggulangan penyakit tidak menular	7). Jumlah laporan penilaian implementasi KTR oleh B/BBTKLPP	6	0	0	0	
5	Meningkatnya Dukungan Manajemen dan Pelaksanaan Tugas Teknis Lainnya Pada Program Pencegahan dan Pengendalian Penyakit	8). Jumlah dokumen dukungan manajemen dan tugas teknis lainnya	40	3	16	40	PTL 1. Sistem Manajemen Lab Pengujian dan Kalibrasi ISO 17025:2007; 2. Workshop Metrologi: Pengelolaan Laboratorium Kalibrasi dan pengujian sesuai ISO 17025:2007
		9). Jumlah peningkatan kapasitas SOM bidang P2P	10	1	2	20	
		10). Jumlah pengadaan sarana prasarana	14	0	3	21,43	

D. Kesimpulan dan Rencana Tindak Lanjut

1. Emonev DJA merupakan upaya untuk mengefektifkan dan mengefisienkan pelaporan menuju pada peningkatan kualitas dengan melakukan penyederhanaan terhadap format, aplikasi dan mekanisme pelaporan monev DJA.

Realisasi Keuangan dan Output serta Progress Output sampai dengan Maret 2018 sebagai berikut :

Realisasi Keuangan dan Progress Output Bulan Maret 2018

Nama Program	Nama Kegiatan	Nama Output	Rekap			Mar		
			Pagu (Rp)	Realisasi (Rp)	TVK (volume)	Realisasi	RVK	Progres
Program Pencegahan dan Pengendalian Penyakit	Surveilans dan Karantina Kesehatan	2058 2.058.004 Layanan kewaspadaan dini penyakit berpotensi KLB (Layanan)	2.284.907.000	474.306.050	12	16.010.400	1	9,95
		2058 2.058.005 Layanan Respon KLB dan Wabah (Layanan)	389.600.000	205.025.200	12	0	1	8,33
		2058 2.058.009 Cegah Tangkal Penyakit Dalam Pelaksanaan Asian Games dan Para Games (Layanan)	1.422.850.000	778.087.820	1	6.930.000	0	10
Pencegahan dan Pengendalian Penyakit Tular Vektor dan Zoonotik	Pencegahan dan Pengendalian Penyakit Tular Vektor dan Zoonotik	2059 2.059.003 Sarana Prasarana Penunjang Prioritas Nasional Pencegahan dan Pengendalian Penyakit Tular Vektor dan Zoonotik (Jenis)	9.000.000.000	0	1	0	0	0
		2059 2.059.005 Layanan Capaian Eliminasi Malaria (Layanan)	628.000.000	256.597.100	1	1.020.000	0	30
		2059 2.059.006 Layanan Pengendalian Penyakit Arbovirosis (Layanan)	520.816.000	462.634.171	1	900.000	0	15
Pencegahan dan Pengendalian Penyakit Tular Vektor dan Zoonotik	2059 2.059.007 Layanan Pengendalian Penyakit Zoonosis (Layanan)	1.179.184.000	569.762.000	4	0	0	17,9	

Realisasi Keuangan dan Progress Output Bulan Maret 2018

Nama Program	Nama Kegiatan	Nama Output	Rekap			Mar		
			Pagu (Rp)	Realisasi (Rp)	TVK (volume)	Realisasi	RVK	Progres
	2059	2.059.008						
	Pencegahan dan Pengendalian Penyakit Tular Vektor dan Zoonotik	Layanan Pengendalian Penyakit Filariasis dan Kecacingan (Layanan)	2.100.000.000	450.548.600	6	0	0	12
	2060	2.060.502						
	Pencegahan dan Pengendalian Penyakit Menular Langsung	Layanan Pengendalian Penyakit TB (layanan)	90.000.000	82.867.000	1	0	0	44
	2061	2.061.517						
	Pencegahan dan Pengendalian Penyakit Tidak Menular	Layanan Pengendalian Konsumsi Rokok (Layanan)	167.940.000	41.957.000	1	0	0	0
	2063	2.063.053						
	Dukungan Manajemen dan Pelaksanaan Tugas Teknis Lainnya pada Program Pencegahan dan Pengendalian Penyakit	Layanan internal (over head) (Layanan)	13.629.920.000	7.543.744.492	1	116.262.000	0	5,36
	2063	2.063.994						
	Dukungan Manajemen dan Pelaksanaan Tugas Teknis Lainnya pada Program Pencegahan dan Pengendalian Penyakit	Layanan Perkantoran (layanan)	16.227.388.000	9.282.811.846	1	1.088.461.501	0	1,49
Total			47.640.605.000	20.148.341.279	42	1.229.583.901	2	154,03

2. Capaian Kinerja BBTKLPP Jakarta sampai dengan Bulan Maret masih sangat rendah untuk setiap indikator kecuali untuk indikator Respon KLB 100% oleh karena setiap ada kasus KLB yang dilaporkan direspon. Jika dilihat dari Rata-rata capaian indikator baru mencapai sebesar 11 %
3. Perlu dilakukan percepatan kegiatan dengan prioritas kegiatan yang langsung mengungkit capaian output dan kinerja.

E. Penutup

Emonev DJA merupakan kegiatan yang wajib diinput oleh satker melalui aplikasi Emonev DJA sebagai bentuk monitoring evaluasi pencapaian output dan progres kegiatan tahun berjalan.

Jakarta, 4 April 2018

Kepala Bagian Tata Usaha
Balai Besar Teknik Kesehatan Lingkungan
dan Pengendalian Penyakit Jakarta



Sri Hartuti, S.Sos, M.Si

NIP. 1961081119830320



KEMENTERIAN KESEHATAN REPUBLIK INDONESIA
DIREKTORAT JENDERAL PENCEGAHAN DAN PENGENDALIAN PENYAKIT
BALAI BESAR TEKNIK KESEHATAN LINGKUNGAN DAN PENGENDALIAN PENYAKIT JAKARTA
Jalan Balai Rakyat No.2 Cakung Timur, Jakarta Timur 13910 Telepon (021) 46824247
Faksimilie (021) 46824258 email: bbtklppjakarta@kemkes.go.id website: bbtklppjarta.org

NOTA DINAS

NOMOR : PR.05.01/1.1/ 25 /2018

Yth. : Para Kabid dan staf Monev Masing-masing seksi/subbagian
Dari : Kepala Bagian Tata Usaha BBTCLPP Jakarta
Hal : Undangan Rapat E Monev Penganggaran DJA
Tanggal : 3 April 2018

Dalam rangka penyusunan Laporan E Monev Penganggaran DJA bulan April 2018, kami mengundang Saudara untuk mengikuti Pertemuan yang akan dilaksanakan pada :

Hari/tanggal : Rabu/ 4 April 2018
Waktu : 09.00 WIB – 13.00 WIB
Tempat : Ruang Rapat Lt 4 BBTCLPP Jakarta
Acara : 1) Perhitungan capaian output melalui E Monev DJA
2) Monitoring Capaian Kinerja
















Diharapkan agar para peserta pertemuan mempersiapkan dokumen dan data yang diperlukan.

Atas perhatian dan kehadirannya, diucapkan terimakasih.



ZAINAL ILYAS NAMPIRA

DAFTAR HADIR
Rapat e money Penganggaran DJA
BBTKLPP Jakarta, 4 April 2018

NO	NAMA	JABATAN	TANDA TANGAN
1	Achortika	Katu	
2	Paruban S	Kasie Lingkungan Biologi	
3	Rismawati	Kanting prolap	
4	Dwinda R	Kasie Pengkajian	
5	Devi Yanti	Kasie TPP	
6	Dian N.	Staf B/B ADKL	
7	Herdiana cs.	Staf RE	
8	Ani Lestari	Staf TU	
9	Yesi Nutrizi	Staf TU	
10	Dede H	Staf TU	
11	Riswani	Staf TU	
12	Mulyono	Staf TU	
13	KISWAM	Pelayan	
14	Pemi	Staff TU	
15	Herry Prasetyo	Staf PTL	
16			
17			
18			

**KERTAS KERJA BULAN MARET 2018
BIDANG SURVEILANS EPIDEMIOLOGI**

KODE OUTPUT	VOL	JENIS	CAPAIAN			TOTAL	PROPORSI	PROGRESS
			1	2	3			
2058.004	12	Capaian Output	0	0	0	-		
		Capaian Progres (%)						12.60
		Jumlah Progres (%)				-		
		1 PENGAMBILAN DAN PEMERIKSAAN SPESIMEN TERKAIT PENYAKIT BERPOTENSI KLB	0	0	0		5.00	-
		2 PENGAMBILAN, PENGIRIMAN DAN PENGEMBALIAN SPESIMEN CARRIER SAMPEL SURVEILANS LINGKUNGAN DALAM Mendukung ERAPO	10	7	10		5.00	0.50
		4 WORKSHOP PETUGAS B/BTKL DALAM Penguatan Kewaspadaan dini dan Respon KLB	0	0	0		5.00	-
		5 Peningkatan SDM dalam pemeriksaan malaria			20		5.00	1.00
		6 Pelatihan SDM dalam pemeriksaan sekuensing virologi			20		5.00	1.00
2058.005	12	Capaian Output	1	1	1	3.00		
		Capaian Progres (%)	8.33	8.33	8.33	25.00		
		Jumlah Progres (%)	100	100	100	300.00		
		1 Hepatitis A, Kab. Cirebon	100			100.00		
		2 PE KLB leptospirosis kab. Serang		100		100.00		
		3 PE KLB Difteri Kota Bogor			100	100.00		
2059.005	1	Capaian Output	0	0	0			
		Capaian Progres (%)						2.00
		Jumlah Progres (%)	0	0	0			
		1 Monitoring resistensi dan uji efikasi obat anti malaria			10		20.00	2.00
2059.006	1	Capaian Output				-		
		Capaian Progres (%)				-		12.00
		Jumlah Progres (%)				-		
		1 PEMERIKSAAN SEROTIPE VIRUS DENGUE	5	5	20	30.00	30.00	6.00
		2 Pengadaan bahan pemeriksaan					30.00	-

		3	PEMERIKSAAN SPESIMEN KASUS AES/SUSPEK JAPANESE ENCEPHALITIS			15	15.00	40.00	6.00
2059.007	4	Capaian Output		0	0	0	-		
		Capaian Progres (%)					-		6.00
		Jumlah Progres (%)					-		
		1	Kajian kualitas rantai dingin penyimpanan vaksin anti rabies (sintang)				-	20.00	-
		2	Kajian kualitas rantai dingin penyimpanan vaksin anti rabies (Kapuas Hulu)				-	20.00	-
		3	KAJIAN FAKTOR RISIKO PENYAKIT LEPTOSPIROSIS DENGAN SURVEI RODENT DI KAB TANGERANG			15	15.00	20.00	3.00
		4	SURVEILANS LEPTOSPIROSIS DI KAB TANGERANG DAN KAB SERANG	8	5	20	33.00	10.00	2.00
		5	SURVEILANS FLU BURUNG DI DKI JAKARTA/banten/Jabar			10	10.00	10.00	1.00
		6	Peningkatan Kapasitas dalam rangka pengendalian Zoonosis				-	20.00	-
2059.008	6	Capaian Output		0	0	0	-		
		Capaian Progres (%)		0	0	0	-		
		Jumlah Progres (%)			0		-		11.00
		1	SURVEILANS EVALUASI PASCA POPM FILARIASIS DAN KECACINGAN PRE-TAS TERPADU DI KAB KARAWANG			20	20.00	10.00	2.00
		2	SURVEILANS EVALUASI PASCA POPM FILARIASIS DAN KECACINGAN PRE-TAS TERPADU DI KAB TASIKMALAYA			20	20.00	10.00	2.00
		3	SURVEI EVALUASI PASCA POPM FILARIASIS DAN KECACINGAN (TRANSMISSION ASSESSMENT SURVEY/TAS FILARIASIS) TERPADU DI KAB BEKASI 2-EU			10	10.00	10.00	1.00
		4	SURVEI EVALUASI PASCA POPM FILARIASIS DAN KECACINGAN (TRANSMISSION ASSESSMENT SURVEY/TAS FILARIASIS) TERPADU DI KAB KARAWANG 2-EU			10	10.00	10.00	1.00

		5	SURVEI EVALUASI PASCA POPM FILARIASIS DAN KECACINGAN (TRANSMISSION ASSESSMENT SURVEY/TAS FILARIASIS) TERPADU DI KAB TASIKMALAYA 1-EU			10	10.00	10.00	1.00
		6	SURVEI EVALUASI PASCA POPM FILARIASIS DAN KECACINGAN (TRANSMISSION ASSESSMENT SURVEY/TAS FILARIASIS) TERPADU DI KAB TANGERANG 2-EU			10	10.00	10.00	1.00
		7	SURVEI EVALUASI PASCA POPM FILARIASIS DAN KECACINGAN (TRANSMISSION ASSESSMENT SURVEY/TAS FILARIASIS) TERPADU DI KOTA BEKASI - 1 EU			10	10.00	10.00	1.00
		8	SURVEI EVALUASI PASCA POPM FILARIASIS DAN KECACINGAN (TRANSMISSION ASSESSMENT SURVEY/TAS FILARIASIS) TERPADU DI KAB LEBAK - 1 EU			10	10.00	10.00	1.00
		9	SURVEI EVALUASI PASCA POPM FILARIASIS DAN KECACINGAN (TRANSMISSION ASSESSMENT SURVEY/TAS FILARIASIS) TERPADU DI KAB BANDUNG 2-EU			10	10.00	10.00	1.00
2060.5	1	Capaian Output		0	0	0	-		
		Capaian Progres (%)		0	0	0	-		44.00
		Jumlah Progres (%)		0	0	0	-		
		1	PERSIAPAN DAN SOSIALISASI KAJIAN TB			100	100.00	30.00	30.00
		2	KAJIAN PENEMUAN KASUS DAN PEMANTAUAN PENGOBATAN TB DI TEMPAT KHUSUS DI KAB BOGOR			20	20.00	70.00	14.00

Petugas Monev

Mulia Sugiarti

**KERTAS KERJA BULAN MARET 2018
BIDANG ADKL**

KODE OUTPUT	VOL	JENIS	CAPAIAN			TOTAL	PROPORSI	PROGRESS
			1	2	3			
2058.004	12	Capaian Output	0	0	1	1		
		Capaian Progres (%)						7.50
		Jumlah Progres (%)						
		1 PELATIHAN TEKNIS PENINGKATAN KAPASITAS SDM BIDANG ADKL	0	0	0		5.00	-
		2 ANALISIS DAMPAK FAKTOR RISIKO PENYAKIT AI PADA PASAR DI KABUPATEN TANGERANG	0	0	100		5.00	5.00
		3 ANALISIS DAMPAK FAKTOR RISIKO KERACUNAN PANGAN PADA ANAK SEKOLAH DI KOTA BEKASI	0	0	10		5.00	0.50
		4 ANALISIS DAMPAK FAKTOR RISIKO AIR BORNE DISEASES PADA WILAYAH PERBATASAN / DAERAH TERPENCIL / TERTINGGAL DPT DI KAB SANGGAU	0	0	10		5.00	0.50
		5 ANALISIS DAMPAK FAKTOR RISIKO WATER BORNE DISEASES	0	0	10		5.00	0.50
		6 ANALISIS DAMPAK FAKTOR RISIKO PENYAKIT BERPOTENSI KLB PADA ZAT KARSINOGENIK DI KAB PANDEGLANG	0	0	10		5.00	0.50
		7 PEMERIKSAAN FAKTOR RISIKO PADA SITUASI KHUSUS DAN BENCANA	0	0	10		5.00	0.50
		8 PEMERIKSAAN KANTIN DI LINGKUNGAN KEMENTERIAN KESEHATAN	0	0			5.00	-
2058.009	1	Capaian Output	0	0	0	-		
		Capaian Progres (%)						4.00
		Jumlah Progres (%)						
		1 Koordinasi Pelaksanaan Cegah Tangkal	0	20		20.00	20.00	-
		2 Penyediaan Alat dan Bahan Kesehatan Kegiatan Cegah Tangkal	0	10	20	30.00	20.00	4.00
		3 Pelaksanaan Cegah Tangkal	0	0	0	-	60.00	-

2061.517	1	Capaian Output	0	0	0	-		
		Capaian Progres (%)				-		-
		Jumlah Progres (%)				-		
	1	PELAKSANAAN PENILAIAN IMPLEMENTASI KAWASAN TANPA ROKOK DI KAB SUKABUMI	0	0	0	0.00	16.67	0.00
	2	PELAKSANAAN PENILAIAN IMPLEMENTASI KAWASAN TANPA ROKOK DI KAB PANGANDARAN	0	0	0	0.00	16.67	0.00
	3	PELAKSANAAN PENILAIAN IMPLEMENTASI KAWASAN TANPA ROKOK DI KAB MAJALENGKA				0.00	16.67	0.00
	4	PELAKSANAAN PENILAIAN IMPLEMENTASI KAWASAN TANPA ROKOK DI KAB PANDEGLANG				0.00	16.67	0.00
	5	PELAKSANAAN PENILAIAN IMPLEMENTASI KAWASAN TANPA ROKOK DI KABUPATEN LEBAK				0.00	16.67	0.00
	6	PELAKSANAAN PENILAIAN IMPLEMENTASI KAWASAN TANPA ROKOK DI CILEGON				0.00	16.67	0.00

Petugas Money,

KERTAS KERJA BULAN MARET 2018
BIDANG PTL

KODE OUTPUT	VOL	JENIS	CAPAIAN			TOTAL	PROPORSI	PROGRESS
			1	2	3			
2058.004	12	Capaian Output	0	0		-		
		Capaian Progres (%)						2.60
		Jumlah Progres (%)						
		1 AKREDITASI LABORATORIUM BBTCLPP JAKARTA	5	7	12	24.00	5.00	0.60
		2 PELATIHAN/ WORKSHOP PETUGAS B/BTKL DALAM RANGKA PENGENDALIAN FAKTOR RISIKO DAN PENYAKIT BERPOTENSI KLB	0	18	0	18.00	5.00	-
		3 PELAKSANAAN PEMBUATAN MODEL DAN TEKNOLOGI TEPAT GUNA DALAM RANGKA KEWASPADAAN DINI DAN RESPON KLB PENGUSIR NYAMUK (LILIN AROMATIK)	0	0	10	10.00	5.00	0.50
		4 PELAKSANAAN PEMBUATAN MODEL DAN TEKNOLOGI TEPAT GUNA DALAM RANGKA KEWASPADAAN DINI KLB (TTG RAPID TEST FORMALIN)	0	0	10	10.00	5.00	0.50
		5 PELAKSANAAN PEMBUATAN MODEL DAN TEKNOLOGI TEPAT GUNA DALAM RANGKA KEWASPADAAN DINI KLB (RAPID TEST SIANIDA)	0	0	10	10.00	5.00	0.50
		6 PELAKSANAAN PEMBUATAN MODEL DAN TEKNOLOGI TEPAT GUNA DALAM RANGKA KEWASPADAAN DINI KLB (PENYARING UDARA RUANG)	0	0	10	10.00	5.00	0.50
2059.003	1	Capaian Output	0	0	0	-		
		Capaian Progres (%)				-		
		Jumlah Progres (%)				-		

		1	PENGADAAN LABORATORIUM BERGERAK	0	0	0	-		
2059.005	1	Capaian Output		0	0	0			
		Capaian Progres (%)							22.00
		Jumlah Progres (%)							
		1	Pemetaan luas wilayah Reseptifitas daerah malaria (lampung Barat)	0	0	10	10.00	20.00	2.00
		2	Pemetaan luas wilayah Reseptifitas daerah malaria (lampung Utara)	0	0	0	-	20.00	-
		3	Survei KAP Malaria di Kabupaten Pesawaran	0	0	100	100.00	20.00	20.00
2059.008	6	Capaian Output		0	0	0	-		
		Capaian Progres (%)					-		
		Jumlah Progres (%)					-		1.00
		1	Survei Prilaku Vektor (DBD,Malaria dan Filariasis)	0	0	10	10.00	10.00	1.00

Petugas Monev,



KEMENTERIAN KESEHATAN REPUBLIK INDONESIA
DIREKTORAT JENDERAL PENCEGAHAN DAN PENGENDALIAN PENYAKIT
BALAI BESAR TEKNIK KESEHATAN LINGKUNGAN DAN PENGENDALIAN PENYAKIT JAKARTA
Jalan Balai Rakyat No.2 Cakung Timur, Jakarta Timur 13910 Telepon (021) 46824247
Faksimilie (021) 46824258 email: bbtklppjakarta@kemkes.go.id website: bbtklppjakarta.org

// April 2018

Nomor : PR.05.01/1.1/1135.1 /2018
Lampiran : 1 (satu) berkas
Hal : Laporan Eksekutif Bulan Maret 2018
Satker BBTCLPP Jakarta

Yth. Direktur Jenderal Pencegahan dan Pengendalian Penyakit
Jl. Percetakan Negara no.29
Jakarta 10560

Berikut kami sampaikan Laporan Eksekutif bulan Maret 2018 Satuan kerja BBTCLPP Jakarta, yang terdiri dari :

1. Realisasi anggaran sampai dengan bulan Maret berdasarkan SP2D sebesar Rp. 3.275.013.846,- (6,87%) dari pagu anggaran tahun 2018 sejumlah Rp. 47.640.605.000,-
2. Setoran PNBPN sejumlah Rp.99.592.000,- (24,90%) dari target tahun 2018 sebesar Rp. 400.000.000,-
3. Paket pengadaan barang dan jasa yang telah dikontrak sebanyak 40 paket (54,7%) dari 73 paket pengadaan barang dan jasa dalam RUP tahun 2018, 33 paket pengadaan, masih dalam proses perencanaan dengan tim teknis Kementerian Pekerjaan Umum dan Perumahan Rakyat dan inventarisasi kebutuhan dari user.
4. Kemajuan pelaksanaan kegiatan tupoksi, rencana kegiatan dan realisasi anggaran per jenis belanja bulan Maret 2018 sesuai terlampir.

Atas perhatian dan arahan lebih lanjut, kami sampaikan terima kasih



Kepada,

Zainal Ilyas Nampira
NIK 196001021980101001

Tembusan:

1. Ses Ditjen P2P
2. Para Direktur di lingkungan Ditjen P2P

LAPORAN EKSEKUTIF BULANAN

SATUAN KERJA : BBTCLPP Jakarta

BULAN : Maret 2018

POKOK BAHASAN:

I. Realisasi Anggaran, Pengadaan dan BMN

- a. Realisasi anggaran sesuai SP2D bulan Maret 2018 sebesar Rp 1.229.583.901,- (2,59%) dari total anggaran Rp 47.640.605.000,-.
- b. Realisasi PNBP bulan Maret 2018 sebesar Rp 99.592.000,- (24,90%) dari target pendapatan PNBP Tahun 2018 sebesar Rp 400.000.000,-

Tabel 1: Realisasi anggaran berdasarkan jenis belanja

No	Uraian	Pagu	Realisasi (Rp)	%	Realisasi s.d Maret	% Total
Pengeluaran						
1.	Belanja Pegawai (51)	11.260.012.000	789.657.461	7,01	2.005.315.352	17,81
2.	Belanja Barang (52)	15.090.975.000	445.626.440	2,95	1.002.311.494	6,64
3.	Belanja Modal (53)	21.289.618,000	300.000	0,001	267.387.000	1,26
4.	Jumlah	47,640,605,000	1.229.583.901	2,59	3.275.013.846	6,87
Penerimaan						
1	Target PNBP	400.000.000	99.592.000	24,90	249.089.000	62,27

Berdasarkan tabel 1 tersebut bahwa realisasi anggaran berdasarkan belanja bulan Maret 2018 masih didominasi belanja pegawai (7,01%), dan belanja barang (2,95%) karena kegiatan yang berkaitan dengan belanja barang dan modal sedang dalam proses pengadaan.

Realisasi Penerimaan Negara Bukan Pajak (PNBP) bulan maret 2018 sebesar 24,90% .

Tabel 2: Realisasi anggaran berdasarkan jenis kegiatan program

No	Kegiatan program	Pagu	Realisasi (Rp)	%	Realisasi s.d Maret	% Total
1	SKK	4,097,357,000	22,940,400	0.56	41,620,200	1.02
2	P2PTVZ	13,428,000,000	1,920,000	0.01	3,420,000	0.03
3	P2PML	90,000,000	0	0.00	0	0.00
4	P2PTM	167,940,000	0	0.00	0	0.00
5	P2MJKN	-	0	0	0	0.00
6	Dukman	29,857,308,000	1,394,631,321	4.67	3,229,973,646	10.82
	Jumlah	47,640,605,000	1,419,491,721	2.98	3,275,013,846	6.87

Data tabel 2 menunjukkan bahwa realisasi kegiatan menurut jenis program yang telah dilaksanakan adalah program Surveilans Karantina Kesehatan, P2PTVZ dan Dukungan Manajemen, sedang program lainnya dalam tahap persiapan dan pengadaan belanja barang dan bahan untuk pelaksanaan kegiatan.

2. Realisasi Pengadaan Barang dan Jasa

Progres pengadaan barang dan jasa bulan Maret 2018 yang telah dilakukan penandatanganan kontrak sebanyak 40 paket pengadaan barang dan jasa (54,7%) dari total 73 paket pengadaan.

Tabel 3: Realisasi Pengadaan Barang/Jasa bulan Maret 2018

REKAPITULASI REALISASI ANGGARAN DAN PELAKSANAAN PENGADAAN BARANG/JASA
TAHUN ANGGARAN 2018
Kondisi per Tanggal: 31 March 2018
Nama Satker: BBTCLPP Jakarta

No	METODE	PAGU	Jumlah Paket	PROGRES PEMILIHAN PENYEDIA						SELESAI		
				BELUM DIPROSES			DALAM PROSES PEJ			DALAM PELAKSANAAN		
				JML Paket	PAGU	%	JML Paket	PAGU	%	JML Paket	NILAI KONTRAK	%
1	2	3	4	5	6	7	8	9	10	11	12	13
1	Lelang Umum	13,652,700,000	2	2	13,652,700,000	100%	0	0	0%	0	0	0%
2	Lelang Sederhana	8,650,778,000	9	0	0	0%	2	1,231,588,000	14%	7	6,745,185,640	78%
3	Lelang Terbatas	0	0	0	0	0%	0	0	0%	0	0	0%
4	Lelang Cepat	0	0	0	0	0%	0	0	0%	0	0	0%
5	Seleksi Umum	217,000,000	1	0	0	0%	0	0	0%	1	217,000,000	100%
6	Seleksi Sederhana	153,000,000	1	1	153,000,000	100%	0	0	0%	0	0	0%
7	Pemilihan Langsung	0	0	0	0	0%	0	0	0%	0	0	0%
8	Penunjukan Langsung	574,987,000	2	0	0	0%	0	0	0%	2	574,987,000	100%
9	Pengadaan Langsung	3,013,966,000	55	30	1,465,013,000	80%	4	213,420,000	7%	21	1,305,215,000	43%
10	e-Purchasing	827,211,000	3	0	0	0%	0	0	0%	3	528,955,800	64%
11	Sayembara	0	0	0	0	0%	0	0	0%	0	0	0%
12	Kontes	0	0	0	0	0%	0	0	0%	0	0	0%
	TOTAL	27,086,668,000	73	33	14,300,713,000	85,4%	6	1,445,018,000	53%	34	9,572,233,440	34,60%

3. Realisasi Aset BMN

Nilai aset (modal) sampai dengan bulan Maret 2018 sebesar Rp 135.563.572.515,- dan nilai persediaan sebesar Rp1.252.377.405,-

Tabel 4: Realisasi dan mutasi aset BMN selama bulan Maret 2018

KODE	URAIAN	MUTASI		SALDO
		BERTAMBAH	BERKURANG	
131111	Tanah	0	0	37.940.250.000
131311	PeralatandanMesin	0	0	48.518.519.913
131511	Gedung danBangunan	0	0	44.549.337.281
131712	Irigasi	0	0	0
134113	Jaringan	0	0	419.471.973
131921	Aset tetap lainnya	0	0	160.101.000
136111	Konstruksi Dalam pengerjaan	263.637.000	0	263.637.000
162151	Software (aset tidak berwujud)	0	0	345.890.000
154112	Aset tetap yang tidak digunakan	0	0	3.366.365.348
J U M L A H				135.563.572.515

II. Kemajuan Kegiatan Tupoksi sesuai IKK

Tabel I. Penetapan Kinerja Kegiatan BBTCLPP Maret Th. 2018

No	Sasaran Strategis	Indikator Kinerja	Target	Realisasi	Realisasi s.d Maret	% Total	Keterangan
1	Kabupaten/kota yang melakukan pemantauan kasus penyakit berpotensi kejadian luar biasa (KLB) dan melakukan respon penanggulangan terhadap sinyal KLB untuk mencegah terjadinya KLB	1). Persentase respon Sinyal Kewaspadaan Dini (SKD), KLB dan bencana di wilayah layanan BTKL	85%	100	100	100	Terdapat 3 KLB dan semuanya direpson yaitu : 1. PE Hepatitis A Kab. Cirebon ; 2. PE KLB Leptospirosis Kab. Serang ; 3. PE KLB Difteri Kota Bogor
		2). Jumlah sertifikat hasil uji laboratorium dan kalibrasi	13,500	1147	2531	18.75	

		3). Jumlah rekomendasi surveilans atau kajian faktor risiko penyakit dan penyehatan lingkungan berbasis laboratorium	26	1	2	7.69	
		4). Jumlah Teknologi Tepat Guna bidang P2P yang dihasilkan	4	0	0	0	
2	Meningkatnya pencegahan dan pengendalian penyakit tular vektor dan zoonotik	5). Jumlah rekomendasi surveilans atau kajian faktor risiko penyakit dan penyehatan lingkungan berbasis laboratorium pengendalian penyakit tular vektor dan zoonotik	21	0	0	0	
3	Menurunnya penyakit menular langsung	6). Jumlah rekomendasi surveilans atau kajian faktor risiko penyakit dan penyehatan lingkungan berbasis laboratorium pengendalian penyakit menular langsung	1	0	0	0	
4	Menurunnya angka kesakitan dan kematian akibat penyakit tidak menular; Meningkatnya pencegahan dan penanggulangan penyakit tidak menular	7). Jumlah laporan penilaian implementasi KTR oleh B/BTKLPP	6	0	0	0	
5	Meningkatnya Dukungan Manajemen dan Pelaksanaan Tugas Teknis Lainnya Pada	8). Jumlah dokumen dukungan manajemen dan tugas teknis lainnya	40	4	13	32.5	

Program Pencegahan dan Pengendalian Penyakit	9). Jumlah peningkatan kapasitas SDM bidang P2P	10	0	1	10
	10). Jumlah pengadaan sarana prasarana	14	3	3	21.43

Lampiran 3

Tabel II. Rencana kegiatan BBTCLPP Jakarta April Th. 2018

No	Output Kegiatan	Lokasi	Waktu Pelaksanaan	Keterangan
I Bidang SE				
1	Pelaksanaan Surveilans sentinel Arbovirosis	DKI	5, 12, 19, 26 April 2018	
2	Pengambilan sampel lingkungan dalam mendukung ERAPO	DKI	9, 23 April 2018	
3	Penyelidikan epidemiologi KLB		PM	
4	Verifikasi Rumor Penyakit Berpotensi KLB		PM	
5	Pengambilan dan Pemeriksaan spesimen terkait penyakit berpotensi KLB		PM	
6	Persiapan dan Sosialisasi Monitoring Resistensi dan uji Efikasi Obat Anti Malaria	Prov. Lampung, Kab. Pesawaran	5 – 6 April 2018	
7	Survei pendahuluan kajian faktor risiko penyakit leptospirosis dengan survei rodent	Kabupaten Tangerang	5 – 6 April 2018	
8	Koordinasi Surveilans Sentinel Japanese Encephalitis	<ul style="list-style-type: none"> • RS Soedarso (Prov. Kalbar) • RSCM (DKI Jakarta) 	<ul style="list-style-type: none"> • 9 – 11 April 2018 • 18 – 20 April 2018 	
9	Kajian penemuan kasus TB dan pemantauan pengobatan di Pondok Pesantren Kab. Bogor	Kab. Bogor	17 – 20 April 2018	
10	Kajian Faktor Risiko Penyakit Leptospirosis dengan Survei Rodent	Kab. Tangerang	23 – 27 April 2018	
11	Survei I Monitoring Resistensi dan uji Efikasi Obat Anti Malaria	Kab. Pesawaran	24 – 27 April 2018	
II Bidang PTL				
1	Workshop Lab Indonesia	BBTKLPP Jakarta	Minggu I April	
	Penyusunan SOP Lab. Konfirmasi Penyakit II	BBTKLPP Jakarta	Minggu II April	
	Konsultasi Difteri ke Baliitbangkes	Jakarta	Minggu IV April	
2	Rapat Persiapan Kegiatan Pemetaan Luas Wilayah Reseptifitas Malaria	Lampung Utara	13 April 2018	
3	Pengambilan Sampel 1 Keg. Pemetaan Luas Wilayah Reseptifitas Malaria	Lampung Utara	16 – 20 April 2018	
4	Pemasangan/Uji coba 1 TTG Lilin Aromatik	Bekasi (Jawa Barat)	24 – 27 April 2018	
III Bidang ADKL				

1	Penilaian pengambilan sampel Kualitas Lingkungan dan di kantin di lingkungan Kementerian Kesehatan	Jakarta	3 April 2018	
2	Penilaian Kualitas dan Pengambilan Sampel Kualitas Lingkungan di kantin di lingkungan kementerian Kesehatan (P2P dan Litbang)	Jakarta	4 – 6 April 2018	
3	Koordinasi cegah tangkal penyakit dalam pelaksanaan Asian Games (Surveilans Vektor)	<ul style="list-style-type: none"> • Jakarta • Jawa Barat • Banten 	<ul style="list-style-type: none"> • 3 – 4 April 2018 • 5 – 7 April 2018 	
	Pelaksanaan penilaian implementasi KTR	<ul style="list-style-type: none"> • Cilegon • Pandeglang (Jawa Barat) • Sambas (Kal-Bar) 	<ul style="list-style-type: none"> • 16 – 20 April 2018 • 23 - 27 April 2018 	
	Survey awal pra Asian Games cegah tangkal penyakit dalam pelaksanaan Asian Games venue di Jakarta venue dan hotel	<ul style="list-style-type: none"> • Kab. Subang dan Kab. Bandung Barat • Kab dan Kota Bekasi • Kab dan Kota Bogor • Kab. Majalengka dan Kota Cirebon 	<ul style="list-style-type: none"> • 17 – 19 April 2018 • 18 - 20 April 2018 • 23 – 27 April 2018 • 24 – 27 April 2018 • 24 – 26 April 2018 	
IV Dukungan Manajemen dan Pelaksanaan Tugas Lainnya Pada Program Pengendalian Penyakit dan Penyehatan Lingkungan				
1	Rapat E Monev DJA	BBTKLPP Jakarta	Minggu I April	
2	Rapat Triwulan I E Monev Bappenas	BBTKLPP Jakarta	Minggu I April	
3	Evaluasi SAKIP	Bekasi	Minggu Ke IV April	
4	Pre Asestment WBK	BBTKLPP Jakarta	12 – 13 April 2018	
5	Finalisasi Peta Jabatan	Surabaya	8 – 10 April 2018	
6	Penyusunan Laporan Realisasi Anggaran TW 1	BBTKLPP Jakarta	Minggu ke III April	

Jakarta, 11 April 2018
Kepala,
Zainal Ilyas Nampira
NIP. 19600102198001001



CAPAIAN INDIKATOR KINERJA BULAN MARET 2018
BIDANG SURVEILANS EPIDEMIOLOGI

No	Sasaran Strategis	Indikator Kinerja	Target	Realisasi	Realisasi s.d Maret	% Total	Keterangan
1	Kabupaten/kota yang melakukan pemantauan kasus penyakit berpotensi kejadian luar biasa (KLB) dan melakukan respon penanggulangan terhadap sinyal KLB untuk mencegah terjadinya KLB	1). Persentase respon Sinyal Kewaspadaan Dini (SKD), KLB dan bencana di wilayah layanan BTKL	85%	100	100	100	Terdapat 3 KLB dan semuanya direspon yaitu : 1. PE Hepatitis A Kab. Cirebon ; 2. PE KLB Leptospirosis Kab. Serang ; 3. PE KLB Difteri Kota Bogor
		2). Jumlah sertifikat hasil uji laboratorium dan kalibrasi	200	233	430	11.69	
		3). Jumlah rekomendasi surveilans atau kajian faktor risiko penyakit dan penyehatan lingkungan berbasis laboratorium	0	0	0	0	
2	Meningkatnya pencegahan dan pengendalian penyakit tular vektor dan zoonotik	5). Jumlah rekomendasi surveilans atau kajian faktor risiko penyakit dan penyehatan lingkungan berbasis laboratorium pengendalian penyakit tular vektor dan zoonotik	0	0	0	0	
3	Menurunnya penyakit menular langsung	6). Jumlah rekomendasi surveilans atau kajian faktor risiko penyakit dan penyehatan lingkungan berbasis laboratorium pengendalian penyakit menular langsung	0	0	0	0	

No	Sasaran Strategis	Indikator Kinerja	Target	Realisasi	Realisasi s.d Maret	% Total	Keterangan
4	Meningkatnya Dukungan Manajemen dan Pelaksanaan Tugas Teknis Lainnya Pada Program Pencegahan dan Pengendalian Penyakit	9). Jumlah peningkatan kapasitas SDM bidang P2P	0	0	0	0	

Petugas Monev

**CAPAIAN INDIKATOR KINERJA BULAN MARET 2018
BIDANG ADKL**

No	Sasaran Strategis	Indikator Kinerja	Target	Realisasi	Realisasi s.d Maret	% Total	Keterangan
1	Kabupaten/kota yang melakukan pemantauan kasus penyakit berpotensi kejadian luar biasa (KLB) dan melakukan respon penanggulangan terhadap sinyal KLB untuk mencegah terjadinya KLB	1). Jumlah sertifikat hasil uji laboratorium dan kalibrasi	500	1,325	2,088	417.60	
		2). Jumlah rekomendasi surveilans atau kajian faktor risiko penyakit dan penyehatan lingkungan berbasis laboratorium	3	3	3	12.50	1. Rekomendasi food safety rakerkesnas 2. Rekomendasi higine sanitasi asrama haji 3. Rekomendasi event test hotel dan venue asian games
2	Menurunnya angka kesakitan dan kematian akibat penyakit tidak menular; Meningkatnya pencegahan dan penanggulangan penyakit tidak menular	7). Jumlah laporan penilaian implementasi KTR oleh B/BTKLPP	0	0	0	0	
3	Meningkatnya Dukungan Manajemen dan Pelaksanaan Tugas Teknis Lainnya Pada Program Pencegahan dan Pengendalian Penyakit	9). Jumlah peningkatan kapasitas SDM bidang P2P	0	0	0	0	

Petugas Monev

**CAPAIAN INDIKATOR KINERJA BULAN MARET 2018
BIDANG PTL**

No	Sasaran Strategis	Indikator Kinerja	Target	Realisasi	Realisasi s.d Maret	% Total	Keterangan
1	Kabupaten/kota yang melakukan pemantauan kasus penyakit berpotensi kejadian luar biasa (KLB) dan melakukan respon penanggulangan terhadap sinyal KLB untuk mencegah terjadinya KLB	1). Jumlah sertifikat hasil uji laboratorium dan kalibrasi	10	37	58	7.25	
		2). Jumlah rekomendasi surveilans atau kajian faktor risiko penyakit dan penyehatan lingkungan berbasis laboratorium	0	0	0	0	
		3). Jumlah Teknologi Tepat Guna bidang P2P yang dihasilkan	0	0	0	0	
2	Meningkatnya pencegahan dan pengendalian penyakit tular vektor dan zoonotik	5). Jumlah rekomendasi surveilans atau kajian faktor risiko penyakit dan penyehatan lingkungan berbasis laboratorium pengendalian penyakit tular vektor dan zoonotik	0	0	0	0	
3	Meningkatnya Dukungan Manajemen dan Pelaksanaan Tugas Teknis Lainnya Pada Program Pencegahan dan Pengendalian Penyakit	4). Jumlah peningkatan kapasitas SDM bidang P2P	0	0	0	0	

Petugas Monev